

Termék link: <https://www.cncworld.hu/ultrahangos-moso-vinil-lemez-mosshoz-ps30-al-p-191.html>

## Ultrahangos mosó vinil lemez mosásához PS30 AL

Ár brutto	<b>214 600.00 Ft</b>
Ár nettó	<b>168 976.38 Ft</b>
elérhetőség	<b>raktáron</b>
Szállítási idő	<b>48 óra</b>
Katalógusszám	<b>10197</b>
A gyártó kódja	<b>UCAL-30-6</b>
gyártó	<b>MTechnic</b>

### Termékleírás

#### Lemezmosó gép PS30 AL

A fenti ultrahangos tisztító egy pótolhatatlan eszköz gyűjtők és audiofilek számára, akik értékelik a vinil lemezek egyedi hangját, amelyek még mindig széles körben elterjedtek, és akik megfelelően szeretnék gondoskodni a lemezek állapotáról.

A kézi **lemezek tisztítása** fáradságos lehet, és nehéz alaposan megtisztítani a barázdákat csak egy ronggyal vagy szivaccsal.

**Az ultrahangos tisztító energiát takarít meg**, a forgó tartozéknak köszönhetően a mosás nagyon egyszerű és hatékony.


A legfontosabb, hogy a tisztítás semmilyen módon nem befolyásolja a hangminőséget. A lemezeket rögzítjük, vizet öntünk tisztítószerrel, és néhány perc után a lemezeink teljesen tiszták.


Emellett a **szett hasznos tartozékokat** tartalmaz a lemezek tisztításának megkönnyítésére.

**Az ultrahangos tisztító PS 30AL izolált átalakítókkal rendelkezik, amelyek extra biztonságot nyújtanak a tisztító használata során. A nagy átmérőjű meghajtók jobb tisztítási eredményeket biztosítanak, és növelik a hatékonyságot. Az alátétet kiváló minőségű acélból készítik. A működési idő és a hőmérséklet beállítható, így teljes ellenőrzést biztosítunk a tisztítási folyamat felett, és a paraméterek láthatóak az LCD kijelzőn. A teljesítményt a forgó gomb segítségével is beállíthatjuk.**

**Az ultrahangos tisztítóval történő tisztítás elve:**

A folyadék az ultrahangos tisztítóban eléri azokat a helyeket, amelyek mechanikai tisztítással nem hozzáférhetők. Az ultrahang hatására mikroszkopikus buborékok keletkeznek a folyadékban, amelyek felrobbannak a tisztítandó elem falain, így alaposan megtisztítják azt. Az ultrahangos tisztító tisztítási hatékonysága növelhető, ha az elemet a lehető legközelebb helyezzük el az ultrahangos generátorokhoz.





---

#### **Vinyllemezek tisztítási folyamata:**

**Első lépés:** Helyezze az eszközt vízszintes asztalra, csatlakoztassa a hálózathoz, helyezze a tartót teljesen az eszköz hátuljára, és rögzítse két csavarral.

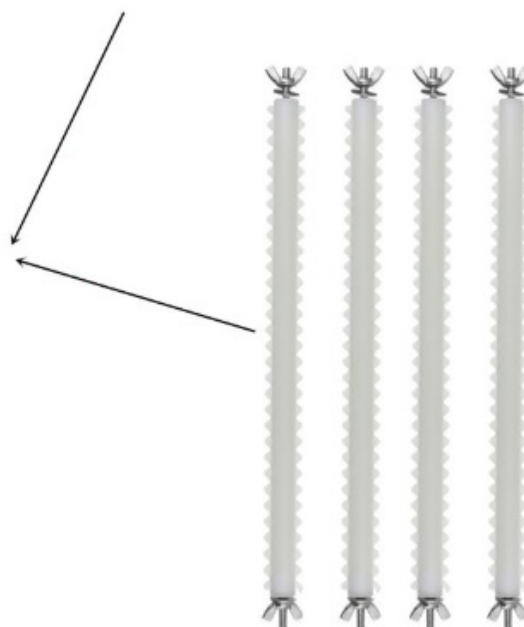


**Második lépés:** A lemezek behelyezése előtt csavarja le a csavart, helyezze be a fehér tömítést, tegye bele a lemezeket, helyezze vissza a fehér tömítést, és csavarja vissza a csavart, helyezze be az alsó tartozékot, és rögzítse.

**Harmadik lépés:** Öntse bele a vizet a tartályba, és merítse a lemez felét vízbe. Ne használjon lemeztisztító oldatokat. Csatlakoztassa a tartót az adapterhez. A tartó bekapcsolásakor a lemez el fog forogni.

**Negyedik lépés:** Indítsa el az ultrahangos tisztítást, állítsa be az időt 12-15 percre, szárítsa meg a lemezt mosás után, és hallgassa meg, hogy hangos-e. Ha nem, az azt jelenti, hogy a tisztítási idő elegendő volt. Állítsa be a hőmérsékletet 35°C-ra.

**Ötödik lépés:** Emelje fel a tartozékot a legmagasabb pozícióba. Hagyja, hogy a tartozék még 5-10 percig forogjon az ultrahangos tisztítás után, hogy eltávolítsa a maradék vizet.

**Hatodik lépés:** Szárítsa meg a lemezeket a tisztítás után a polcokon. A lemezeket hajszerűtővel (műanyag típus) vagy szivaccsal is megszáráthatja.



---

#### Műszaki specifikációk:

- **Ultraszhang frekvencia: 40 kHz**
- **Ultraszhang teljesítmény: 180 W**
- **Időtartam: 1-30 perc**
- **Alátét méretei (H x Sz x M): 330x180x270 mm**
- **Tartály kapacitása: 6 L**
- **Fűtési teljesítmény: 200 W**
- **Hőmérséklet tartomány: 20-80 °C**
- **Leeresztő szelep: Igen**
- **Súly: 8 kg**

- 
- **Áramellátás: 230V AC50Hz**

---

**A szett tartalmazza:**

- **Szárítótartó**
- **Tartó forgó tengellyel**
- **Gumicső**
- **Szivacs + Polírozó ruha**
- **Csavarhúzó**

